
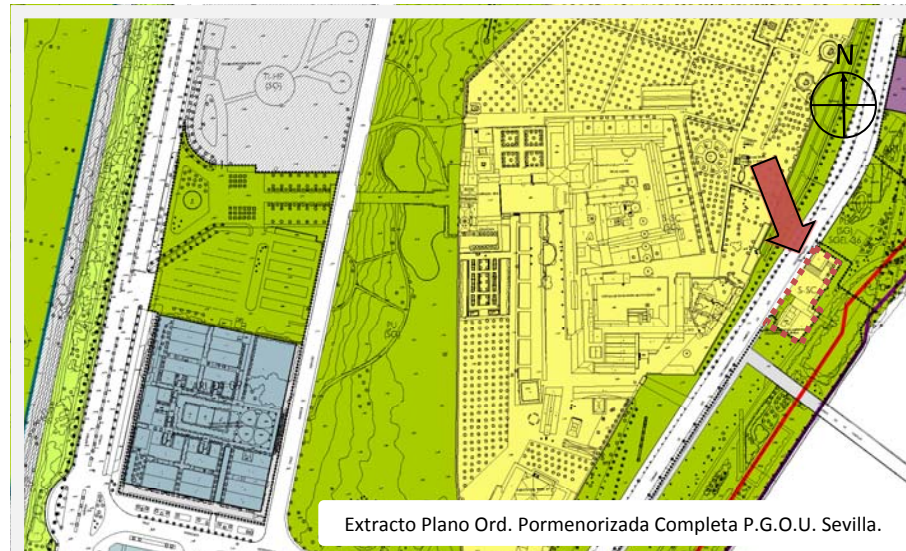
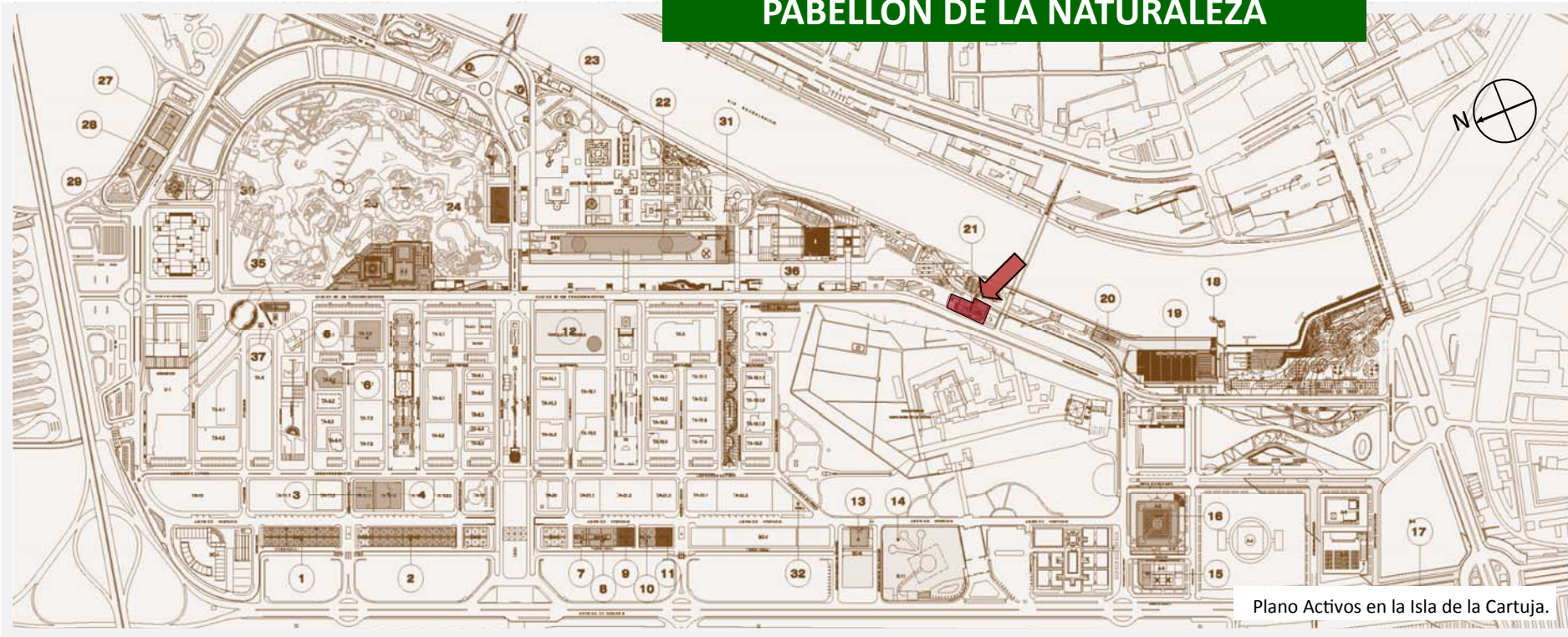


PABELLÓN DE LA NATURALEZA



DATOS

EDIFICIO:	PABELLÓN DE LA NATURALEZA
DIRECCIÓN:	CAMINO DE LOS DESCUBRIMIENTOS, 4- SEVILLA
AÑO CONSTRUCCIÓN/MODERNIZACIÓN:	1992
AUTOR DEL PROYECTO:	LUIS FERNANDO GÓMEZ-STERM
SUPERFICIE DE PARCELA:	2.053,00 m ² .
SUPERFICIE CONSTRUIDA:	2.520,91 m ²
PLANTAS SOBRE /BAJO RASANTE:	2/0
USO/ACTIVIDAD ACTUAL:	ADMINISTRATIVO/OFINAS
USUARIOS/INQUILINOS:	CONSULADO REINO DE MARRUECOS
OBSERVACIONES:	OCUPACIÓN (ALQUILER) 26%
INSTALACIONES PRINCIPALES:	
ELECTRICIDAD:	B.T. SUMINISTRO DIRECTO COMPAÑÍA ELECTICA
TELECOMUNICACIONES:	FTTH /COBRE
CLIMATIZACIÓN:	EQUIPOS COMPACTOS FRÍO-CALOR Y CLIMATIZADORES (SUST. EN PROYECTO)
GAS:	NO
CONTRA INCENDIOS:	DETECCIÓN AUTOMÁTICA EN ALMACENES , BIE Y EXTINTORES

CONDICIONES URBANÍSTICAS

S/.PGOU VIGENTE

REFERENCIA CATASTRAL:	4034802TG344350001ZG
CALIFICACIÓN:	USO: DOTACIONAL SOCIO CULTURAL
Nº DE PLANTAS:	SEGÚN PLANOS DE ORDENACIÓN
EDIFICABILIDAD MAX:	2,4 m ² t/m ² s.
NIVEL DE PROTECCIÓN:	S/P

DESCRIPCIÓN DEL EDIFICIO

Fue uno de los Pabellones temáticos de la Exposición Universal, siendo su motivo expositivo la conservación de los espacios naturales y la sensibilidad por el medio ambiente. El edificio está constituido en dos niveles con comunicación interior entre ambos. La entrada principal al edificio se efectúa desde el Camino de los Descubrimientos por la cual accedemos a la planta alta del pabellón que sitúa la cota + 8,70. El acceso se realiza a través de un amplio vestíbulo cuyo techo lo conforma una bóveda de cañón revestida de madera, al fondo de éste se encuentran las comunicaciones verticales entre las dos plantas. Cuenta esta planta con una sala de proyecciones audiovisuales con capacidad para 200 personas. Desde este nivel se puede contemplar a través de amplios ventanales el espacio a doble altura el espacio natural que contenía la burbuja amazónica.

